SEE - Direction Régionale Pôle emploi Réunion

Direction Territoriale Pôle emploi MAYOTTE

DEMANDEURS D'EMPLOI INSCRITS À PÔLE EMPLOI À MAYOTTE EN DÉCEMBRE 2015

Fin décembre 2015, à Mayotte, le nombre de demandeurs d'emploi tenus de rechercher un emploi et sans activité (catégorie A) s'établit à 11 547. Ce nombre augmente de 0,1 % sur un mois (soit +14 personnes), diminue de 3,0 % sur trois mois et progresse de 12,9 % sur un an.

En France (y compris Dom), ce nombre augmente de 0,4 % sur un mois, de 1,0 % sur trois mois et de 2,3 % sur un an.

À Mayotte, le nombre de demandeurs d'emploi tenus de rechercher un emploi, ayant ou non exercé une activité dans le mois (catégories A, B, C), s'établit à 12 092 fin décembre 2015. Ce nombre augmente de 0,4 % sur un mois (soit +43 personnes), diminue de 2,8 % sur trois mois et progresse de 11,3 % sur un an.

En France (y compris Dom), ce nombre augmente de 0,6 % sur un mois, de 0,9 % sur trois mois et de 4,8 % sur un an.

Demandeurs d'emploi en catégories A et A, B, C à Mayotte

Données brutes

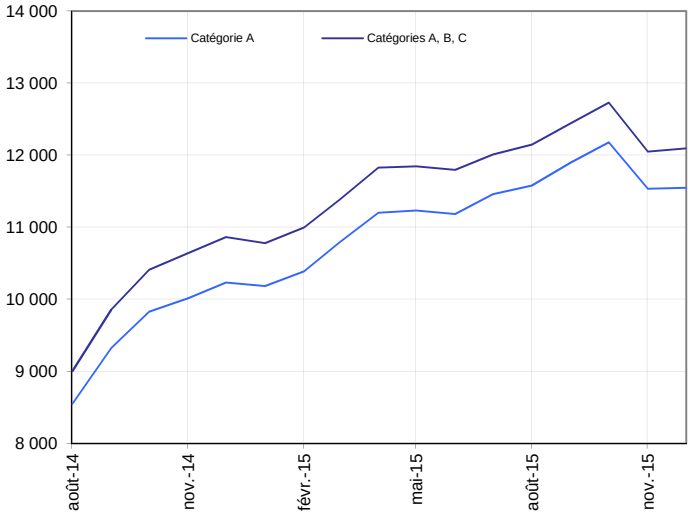

Source : Pôle emploi, STMT, traitements Direction Régionale Pôle emploi Réunion - SEE.

Demandeurs d'emploi par catégorie

	Effectif			Évolution (en %) sur		
	Décembre 2014	Novembre 2015	Décembre 2015	un mois	trois mois	un an
Mayotte (données brutes)						
Inscrits tenus de rechercher un emploi, sans emploi (catégorie A)	10 231	11 533	**11 547**	0,1	-3,0	12,9
Inscrits tenus de rechercher un emploi, en activité réduite (catégories B, C)	632	516	**545**	5,6	0,0	-13,8
Ensemble des inscrits tenus de rechercher un emploi (catégories A, B, C)	10 863	12 049	**12 092**	0,4	-2,8	11,3
Inscrits non tenus de rechercher un emploi, sans emploi (catégorie D)	275	314	**277**	-11,8	17,4	0,7
Inscrits non tenus de rechercher un emploi, en emploi (catégorie E)	736	1 123	**1 143**	1,8	18,2	55,3
Ensemble des inscrits (catégories A, B, C, D, E)	11 874	13 486	**13 512**	0,2	-1,0	13,8
France (en milliers, données CVS-CJO)						
Inscrits tenus de rechercher un emploi, sans emploi (catégorie A)	3 762,1	3 833,4	**3 848,3**	0,4	1,0	2,3
Inscrits tenus de rechercher un emploi, en activité réduite (catégories B, C)	1 752,1	1 910,2	**1 931,3**	1,1	0,8	10,2
Ensemble des inscrits tenus de rechercher un emploi (catégories A, B, C)	5 514,2	5 743,6	**5 779,6**	0,6	0,9	4,8
Inscrits non tenus de rechercher un emploi, sans emploi (catégorie D)	288,4	289,8	**283,2**	-2,3	-2,0	-1,8
Inscrits non tenus de rechercher un emploi, en emploi (catégorie E)	403,2	441,7	**447,5**	1,3	3,9	11,0
Ensemble des inscrits (catégories A, B, C, D, E)	6 205,8	6 475,1	**6 510,3**	0,5	1,0	4,9

Source : Pôle emploi, STMT, traitements Direction Régionale Pôle emploi Réunion - SEE.

Les données publiées concernent les demandeurs d'emploi inscrits à Pôle emploi. La notion de demandeurs d'emploi est différente de celle de chômeurs au sens du Bureau international du travail (BIT). Au-delà des évolutions du marché du travail, différents facteurs peuvent davantage affecter les données relatives aux demandeurs d'emploi : modifications des règles d'indemnisation ou d'accompagnement des demandeurs d'emploi, changements de procédure, incidents.

Les évolutions mensuelles peuvent différer de la tendance de moyen terme des séries ; les évolutions sur trois mois sont à privilégier pour obtenir une information sur la tendance de moyen terme.

DEMANDEURS D'EMPLOI EN CATÉGORIE A

À Mayotte, fin décembre 2015, le nombre de demandeurs d'emploi en catégorie A augmente de 0,5 % pour les hommes (–0,8 % sur trois mois et +19,6 % sur un an) et recule de 0,1 % pour les femmes (–4,0 % sur trois mois et +9,7 % sur un an).

Le nombre de demandeurs d'emploi en catégorie A diminue à Mayotte de 1,0 % pour les moins de 25 ans (+0,2 % sur trois mois et +11,7 % sur un an), progresse de 0,6 % pour ceux âgés de 25 à 49 ans (–3,9 % sur trois mois et +12,8 % sur un an) et recule de 0,8 % pour ceux âgés de 50 ans ou plus (–2,4 % sur trois mois et +14,3 % sur un an).

Demandeurs d'emploi en catégorie A par sexe et âge

Données brutes

	Effectif			Évolution (en %) sur		
	Décembre 2014	Novembre 2015	Décembre 2015	un mois	trois mois	un an
Hommes	3 274	3 896	**3 915**	0,5	-0,8	19,6
Femmes	6 957	7 637	**7 632**	-0,1	-4,0	9,7
Moins de 25 ans	**1 806**	**2 038**	**2 018**	**-1,0**	**0,2**	**11,7**
Hommes	824	952	**962**	1,1	3,1	16,7
Femmes	982	1 086	**1 056**	-2,8	-2,2	7,5
Entre 25 et 49 ans	**6 909**	**7 748**	**7 796**	**0,6**	**-3,9**	**12,8**
Hommes	1 973	2 363	**2 375**	0,5	-2,6	20,4
Femmes	4 936	5 385	**5 421**	0,7	-4,4	9,8
50 ans ou plus	**1 516**	**1 747**	**1 733**	**-0,8**	**-2,4**	**14,3**
Hommes	477	581	**578**	-0,5	0,7	21,2
Femmes	1 039	1 166	**1 155**	-0,9	-3,9	11,2
Mayotte	**10 231**	**11 533**	**11 547**	**0,1**	**-3,0**	**12,9**

Source : Pôle emploi, STMT, traitements Direction Régionale Pôle emploi Réunion - SEE.

Catégorie A, par sexe

Données brutes

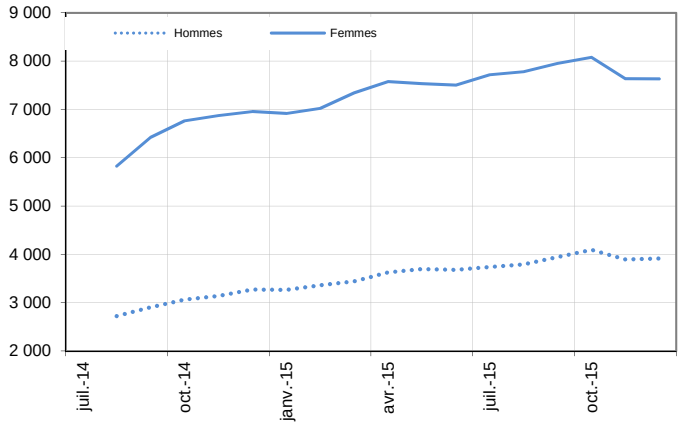

Catégorie A, moins de 25 ans

Données brutes

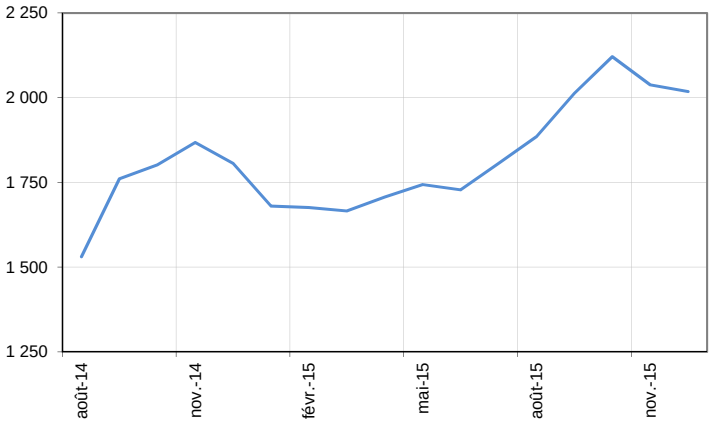

Catégorie A, entre 25 et 49 ans

Données brutes

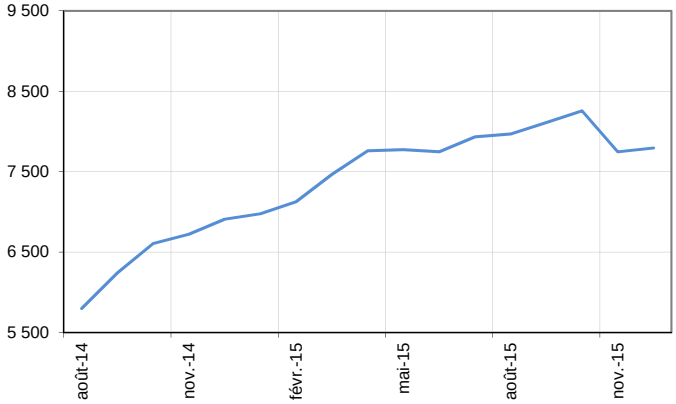

Catégorie A, 50 ans ou plus

Données brutes

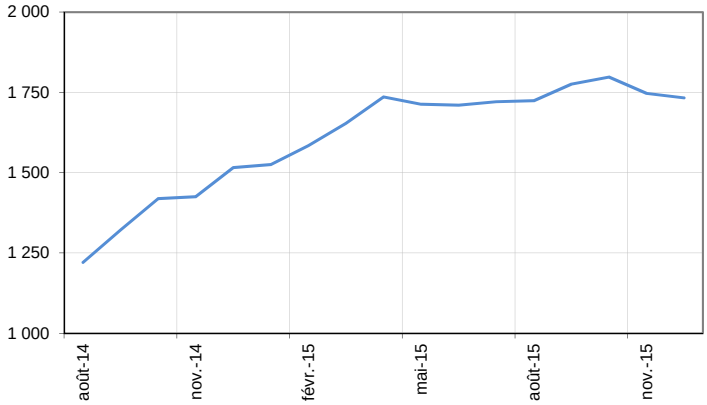

Source : Pôle emploi, STMT, traitements Direction Régionale Pôle emploi Réunion - SEE.

DEMANDEURS D'EMPLOI EN CATÉGORIES A, B, C

À Mayotte, fin décembre 2015, le nombre de demandeurs d'emploi en catégories A, B, C augmente de 1,0 % pour les hommes (–0,3 % sur trois mois et +18,1 % sur un an) et reste stable pour les femmes (–4,1 % sur trois mois et +8,1 % sur un an).

Le nombre de demandeurs d'emploi en catégories A, B, C diminue à Mayotte de 0,5 % pour les moins de 25 ans (+0,2 % sur trois mois et +11,0 % sur un an), progresse de 0,7 % pour ceux âgés de 25 à 49 ans (–3,8 % sur trois mois et +10,9 % sur un an) et recule de 0,3 % pour ceux âgés de 50 ans ou plus (–2,0 % sur trois mois et +13,5 % sur un an).

Demandeurs d'emploi en catégories A, B, C par sexe et âge

Données brutes

	Effectif			Évolution (en %) sur		
	Décembre 2014	Novembre 2015	Décembre 2015	un mois	trois mois	un an
Hommes	3 499	4 092	**4 133**	1,0	-0,3	18,1
Femmes	7 364	7 957	**7 959**	0,0	-4,1	8,1
Moins de 25 ans	**1 896**	**2 114**	**2 104**	**-0,5**	**0,2**	**11,0**
Hommes	859	988	**1 005**	1,7	3,2	17,0
Femmes	1 037	1 126	**1 099**	-2,4	-2,3	6,0
Entre 25 et 49 ans	**7 386**	**8 135**	**8 193**	**0,7**	**-3,8**	**10,9**
Hommes	2 137	2 511	**2 530**	0,8	-2,1	18,4
Femmes	5 249	5 624	**5 663**	0,7	-4,5	7,9
50 ans ou plus	**1 581**	**1 800**	**1 795**	**-0,3**	**-2,0**	**13,5**
Hommes	503	593	**598**	0,8	1,5	18,9
Femmes	1 078	1 207	**1 197**	-0,8	-3,6	11,0
Mayotte	**10 863**	**12 049**	**12 092**	**0,4**	**-2,8**	**11,3**

Source : Pôle emploi, STMT, traitements Direction Régionale Pôle emploi Réunion - SEE.

Catégories A, B, C, par sexe

Données brutes

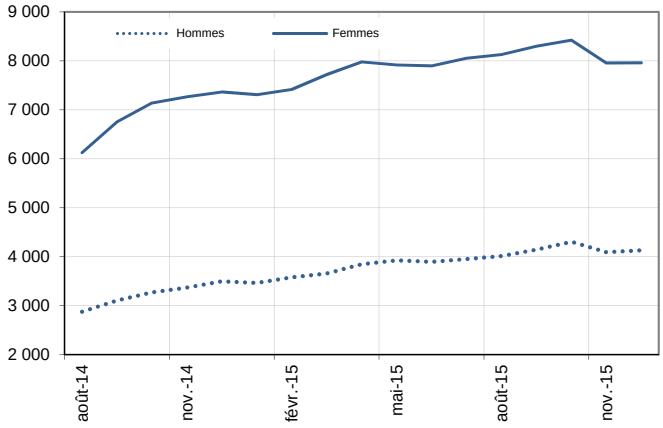

Catégories A, B, C, moins de 25 ans

Données brutes

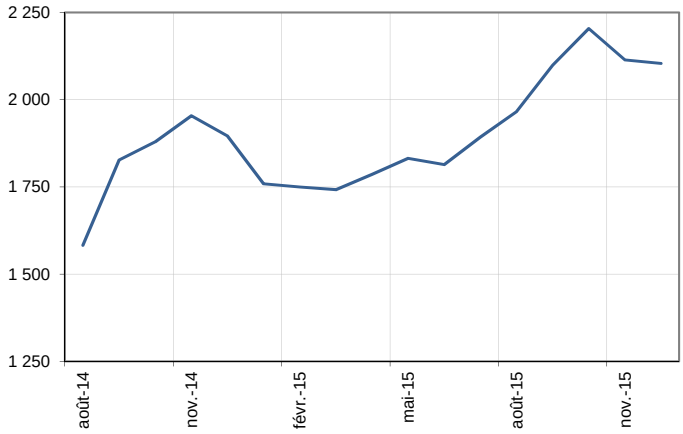

Catégories A, B, C, entre 25 et 49 ans

Données brutes

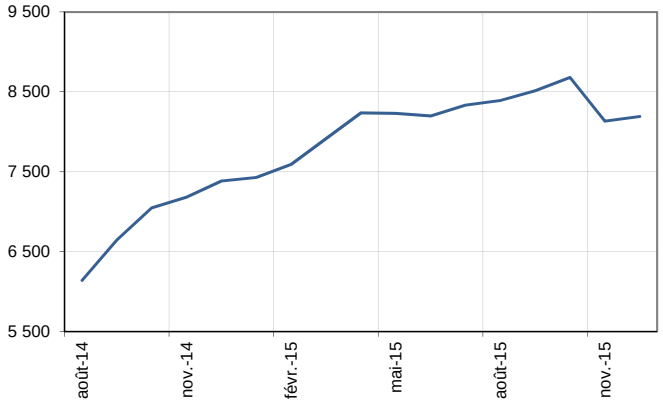

Catégories A, B, C, 50 ans ou plus

Données brutes

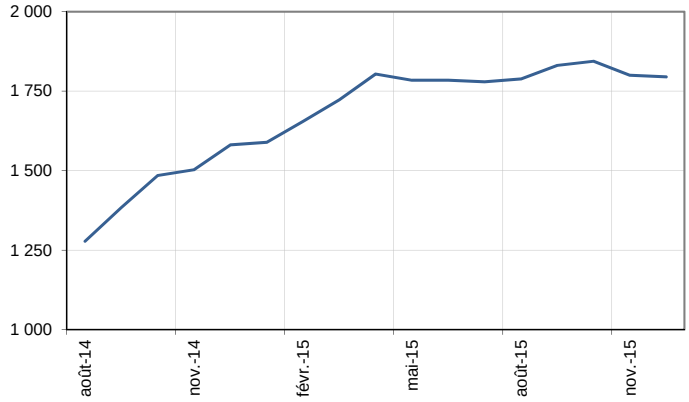

Source : Pôle emploi, STMT, traitements Direction Régionale Pôle emploi Réunion - SEE.

ANCIENNETÉ D'INSCRIPTION EN CATÉGORIES A, B, C DES DEMANDEURS D'EMPLOI

À Mayotte, fin décembre 2015, le nombre de demandeurs d'emploi inscrits en catégories A, B, C depuis un an ou plus augmente de 1,1 % (+6,3 % sur trois mois et +45,9 % sur un an) et celui des inscrits depuis moins d'un an augmente de 0,1 % (–6,1 % sur trois mois et +1,6 % sur un an).

L'ancienneté en catégories A, B, C est mesurée par le nombre de jours où le demandeur d'emploi a été inscrit, de façon continue, en catégories A, B, C. Une sortie d'un jour de ces catégories réinitialise l'ancienneté. D'autres indicateurs, tel que le nombre de personnes inscrites en catégorie A un certain nombre de mois sur une période donnée, peuvent éclairer d'autres dimensions de l'ancienneté ou de la récurrence sur les listes de Pôle emploi dans ces catégories.

Ancienneté en catégories A, B, C des demandeurs d'emploi

	Effectif			Évolution (en % et point) sur		
	Décembre 2014	Novembre 2015	Décembre 2015	un mois	trois mois	un an
Mayotte (données brutes)						
Demandeurs d'emploi en catégories A, B, C	**10 863**	**12 049**	**12 092**	**0,4**	**-2,8**	**11,3**
Inscrits depuis moins de 1 an	8 486	8 619	**8 624**	0,1	-6,1	1,6
Inscrits depuis 1 an ou plus	2 377	3 430	**3 468**	1,1	6,3	45,9
Part des demandeurs d'emploi inscrits depuis 1 an ou plus (en %)	21,9%	28,5%	**28,7%**	+0,2 pt	+2,5 pt	+6,8 pt
France (données CVS-CJO)						
Demandeurs d'emploi inscrits depuis 1 an ou plus (en milliers)	2 413,6	2 612,7	**2 631,2**	0,7	1,4	9,0
Part des demandeurs d'emploi inscrits depuis 1 an ou plus (en %)	43,8%	45,5%	**45,5%**	+0,0 pt	+0,2 pt	+1,8 pt

Source : Pôle emploi, STMT, traitements Direction Régionale Pôle emploi Réunion - SEE.

Demandeurs d'emploi inscrits depuis un an ou plus en catégories A, B, C

Données brutes

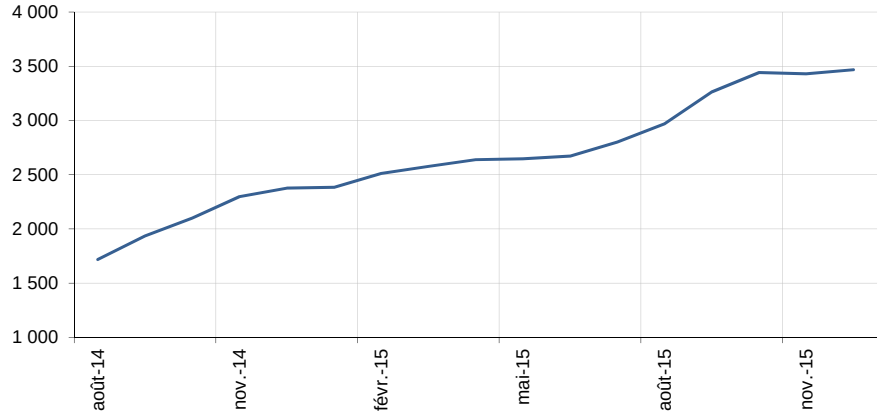

Champ : Mayotte.

Source : Pôle emploi, STMT, traitements Direction Régionale Pôle emploi Réunion - SEE.

ENTRÉES ET SORTIES DE CATÉGORIES A, B, C

À Mayotte, le nombre moyen d'entrées en catégories A, B, C sur les trois derniers mois augmente de 6,0 % par rapport aux trois mois précédents (–1,1 % sur un an).
Sur les trois derniers mois, les entrées pour démission (–31,3 %) et reprise d'activité (–45,3 %) sont en baisse. Les entrées pour fin de contrat à durée déterminée (+9,2 %), fin de mission d'intérim (+42,9 %), licenciement économique (+34,6 %), autre licenciement (+24,1 %), première entrée (+10,9 %) et autre cas (+6,4 %) sont en hausse.

À Mayotte, le nombre moyen de sorties de catégories A, B, C sur les trois derniers mois augmente de 27,4 % par rapport aux trois mois précédents (+25,1 % sur un an).
Sur les trois derniers mois, les sorties pour radiation administrative (–96,5 %) sont en baisse. Les sorties pour reprise d'emploi déclarée (+231,4 %), entrée en stage (+12,3 %), arrêt de recherche (+68,1 %), cessation d'inscription pour défaut d'actualisation (+15,1 %) et autre cas (+35,8 %) sont en hausse.

Entrées en catégories A, B, C par motif

	Effectif moyen octobre 2015 - décembre 2015	Répartition des motifs (en %)	Évolution trimestrielle (en %) (a)	Évolution annuelle (en %) (b)
Mayotte (données brutes)				
Fin de contrat à durée déterminée	252	12,7	9,2	17,7
Fin de mission d'intérim	3	0,2	42,9	66,7
Licenciement économique*	12	0,6	34,6	-10,3
Autre licenciement	22	1,1	24,1	11,7
Démission	18	0,9	-31,3	-6,8
Première entrée	379	19,0	10,9	-11,6
Reprise d'activité	27	1,4	-45,3	-25,5
Autre cas**	1 278	64,2	6,4	-0,2
Entrées en catégories A, B, C	**1 993**	**100,0**	**6,0**	**-1,1**
France (en milliers, données CVS-CJO)	**529,1**		**2,2**	**0,3**

Source : Pôle emploi, STMT, traitements Direction Régionale Pôle emploi Réunion - SEE.

* Y compris les entrées en catégories A, B, C dont le motif renseigné est "fin de CRP-CTP-CSP".

** Y compris les entrées en catégories A, B, C à la suite d'une rupture conventionnelle de CDI.

(a) Évolution de la moyenne des entrées d'octobre 2015 à décembre 2015 par rapport à la moyenne des entrées de juillet 2015 à septembre 2015.

(b) Évolution de la moyenne des entrées d'octobre 2015 à décembre 2015 par rapport à la moyenne des entrées d'octobre 2014 à décembre 2014.

Sorties de catégories A, B, C par motif

	Effectif moyen octobre 2015 - décembre 2015	Répartition des motifs (en %)	Évolution trimestrielle (en %) (a)	Évolution annuelle (en %) (b)
Mayotte (données brutes)				
Reprise d'emploi déclarée*	211	10,0	231,4	38,8
Entrée en stage	49	2,3	12,3	-17,5
Arrêt de recherche (maternité, maladie, retraite, ...)	26	1,2	68,1	16,2
Dont maladie	*10*	*0,5*	*181,8*	*106,7*
Cessation d'inscription pour défaut d'actualisation	1 300	61,5	15,1	21,2
Radiation administrative	1	0,0	-96,5	-77,8
Autre cas	527	24,9	35,8	38,5
Sorties de catégories A, B, C	**2 114**	**100,0**	**27,4**	**25,1**
France (en milliers, données CVS-CJO)	**510,4**		**0,6**	**3,2**

Source : Pôle emploi, STMT, traitements Direction Régionale Pôle emploi Réunion - SEE.

* Uniquement celles connues de Pôle emploi.

(a) Évolution de la moyenne des sorties d'octobre 2015 à décembre 2015 par rapport à la moyenne des sorties de juillet 2015 à septembre 2015.

(b) Évolution de la moyenne des sorties d'octobre 2015 à décembre 2015 par rapport à la moyenne des sorties d'octobre 2014 à décembre 2014.

SOURCE, DÉFINITIONS ET MÉTHODE

Source : la Statistique mensuelle du marché du travail (STMT)

La Statistique mensuelle du marché du travail (STMT) est une source statistique exhaustive issue des fichiers de gestion de Pôle emploi. Elle porte sur tous les demandeurs d'emploi inscrits, entrés ou sortis des listes un mois donné.

Le Fichier historique statistique (FHS) est une autre source statistique sur les demandeurs d'emploi issue des fichiers de gestion de Pôle emploi. Elle comporte tous les épisodes d'inscription sur une période de 10 ans. Les statistiques produites à partir de la STMT et du FHS peuvent légèrement différer en raison de différences dans la constitution des deux sources concernant notamment la façon dont sont traités les événements enregistrés avec retard et les sorties de courte durée. Des séries brutes de demandeurs d'emploi issues du FHS, au niveau national, sont publiées chaque année.

Demandeurs d'emploi : définition et différence avec les chômeurs au sens du BIT

Les demandeurs d'emploi sont des personnes qui sont inscrites à Pôle emploi. Conformément aux recommandations du rapport du Cnis sur la définition d'indicateurs en matière d'emploi, de chômage, de sous-emploi et de précarité de l'emploi (septembre 2008), la Dares et Pôle emploi présentent depuis 2009, à des fins d'analyse statistique les données sur les demandeurs d'emploi inscrits à Pôle emploi selon les catégories suivantes :

- catégorie A : demandeurs d'emploi tenus de rechercher un emploi, sans emploi ;

- catégorie B : demandeurs d'emploi tenus de rechercher un emploi, ayant exercé une activité réduite courte (de 78 heures ou moins dans le mois) ;

- catégorie C : demandeurs d'emploi tenus de rechercher un emploi, ayant exercé une activité réduite longue (de plus de 78 heures au cours du mois) ;

- catégorie D : demandeurs d'emploi non tenus de rechercher un emploi (en raison d'une formation, d'une maladie…) y compris les demandeurs d'emploi en contrat de sécurisation professionnelle (CSP), sans emploi ;

- catégorie E : demandeurs d'emploi non tenus de rechercher un emploi, en emploi (par exemple, bénéficiaires de contrats aidés, créateurs d'entreprise).

Est chômeur au sens du BIT toute personne de 15 ans ou plus qui n'a pas travaillé au moins une heure pendant une semaine de référence, est disponible pour prendre un emploi dans les 15 jours et a recherché activement un emploi dans le mois précédent ou en a trouvé un qui commence dans les trois mois. Le chômage au sens du BIT est mesuré par l'enquête Emploi de l'Insee.

L'inscription à Pôle emploi en catégorie A et le chômage au sens du BIT sont deux réalités proches, mais qui ne se recouvrent pas.