

DEMANDEURS D'EMPLOI INSCRITS À PÔLE EMPLOI À MAYOTTE AU TROISIÈME TRIMESTRE 2019

En moyenne au troisième trimestre 2019, à Mayotte, le nombre de demandeurs d'emploi tenus de rechercher un emploi et sans activité (catégorie A) s'établit à 13 313. Ce nombre augmente de 7,7 % sur un trimestre (soit +950 personnes) et de 11,6 % sur un an.

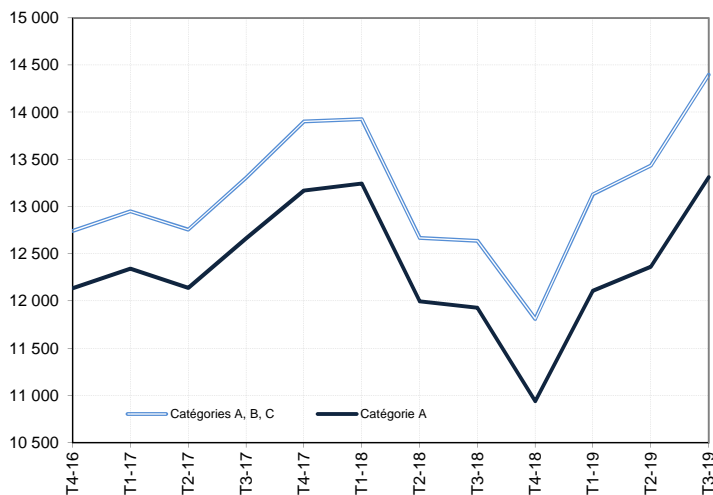
En France (y compris Drom), ce nombre baisse de 0,4 % sur un trimestre (-2,4 % sur un an).

À Mayotte, le nombre de demandeurs d'emploi tenus de rechercher un emploi, ayant ou non exercé une activité dans le mois (catégories A, B, C) s'établit à 14 400 au troisième trimestre 2019. Ce nombre augmente de 7,2 % sur un trimestre (soit +963 personnes) et de 13,9 % sur un an.

En France (y compris Drom), ce nombre baisse de 0,9 % sur un trimestre (-2,0 % sur un an).

Demandeurs d'emploi en catégories A et A, B, C à Mayotte

Données brutes



Source : Pôle emploi, STMT, traitements Direction Régionale Pôle emploi - SEE.

Demandeurs d'emploi par catégorie

	Effectif			Évolution (en %) sur	
	3e trim. 2018	2e trim. 2019	3e trim. 2019	un trimestre *	un an **
Mayotte (données brutes)					
Inscrits tenus de rechercher un emploi, sans emploi (catégorie A)	11 928	12 363	13 313	7,7	11,6
Inscrits tenus de rechercher un emploi, en activité réduite (catégories B, C)	709	1 074	1 087	1,2	53,3
Ensemble des inscrits tenus de rechercher un emploi (catégories A, B, C)	12 638	13 437	14 400	7,2	13,9
Inscrits non tenus de rechercher un emploi, sans emploi (catégorie D)	436	458	469	2,5	7,6
Inscrits non tenus de rechercher un emploi, en emploi (catégorie E)	569	829	753	-9,1	32,4
Ensemble des inscrits (catégories A, B, C, D, E)	13 643	14 724	15 623	6,1	14,5
France (en milliers, données CVS-CJO)					
Inscrits tenus de rechercher un emploi, sans emploi (catégorie A)	3 707,4	3 632,5	3 616,7	-0,4	-2,4
Inscrits tenus de rechercher un emploi, en activité réduite (catégories B, C)	2 245,2	2 255,4	2 219,1	-1,6	-1,2
Ensemble des inscrits tenus de rechercher un emploi (catégories A, B, C)	5 952,6	5 887,9	5 835,8	-0,9	-2,0
Inscrits non tenus de rechercher un emploi, sans emploi (catégorie D)	282,0	295,9	319,7	8,0	13,4
Inscrits non tenus de rechercher un emploi, en emploi (catégorie E)	367,2	370,3	375,2	1,3	2,2
Ensemble des inscrits (catégories A, B, C, D, E)	6 601,7	6 554,1	6 530,7	-0,4	-1,1

* variation par rapport au trimestre précédent, en %

** variation par rapport au même trimestre de l'année précédente, en %

Source : Pôle emploi, STMT, traitements Direction Régionale Pôle emploi - SEE.

Dans toute la publication, sauf mention contraire, les données trimestrielles correspondent aux moyennes arithmétiques, sur les mois du trimestre considéré, des effectifs de demandeurs en fin de mois, ou des flux (d'entrée ou de sortie) de demandeurs d'emploi au cours du mois.

Les données publiées concernent les demandeurs d'emploi inscrits à Pôle emploi. La notion de demandeurs d'emploi est différente de celle de chômeurs au sens du Bureau international du travail (BIT). Au-delà des évolutions du marché du travail, différents facteurs peuvent davantage affecter les données relatives aux demandeurs d'emploi : modifications des règles d'indemnisation ou d'accompagnement des demandeurs d'emploi, changements de procédure, incidents.

DEMANDEURS D'EMPLOI EN CATÉGORIE A, À MAYOTTE

À Mayotte, sur un trimestre, le nombre de demandeurs d'emploi en catégorie A augmente de 6,0 % pour les hommes (+9,6 % sur un an) et de 8,6 % pour les femmes (+12,7 % sur un an).

Sur un trimestre, le nombre de demandeurs d'emploi en catégorie A augmente à Mayotte de 18,5 % pour les moins de 25 ans (+10,4 % sur un an), de 6,9 % pour ceux âgés de 25 à 49 ans (+12,5 % sur un an) et de 1,8 % pour ceux âgés de 50 ans ou plus (+9,5 % sur un an).

Demands d'emploi en catégorie A par sexe et âge

Données brutes

	Effectif			Évolution (en %) sur	
	3e trim. 2018	2e trim. 2019	3e trim. 2019	un trimestre *	un an **
Hommes	4 161	4 304	4 563	6,0	9,6
Femmes	7 767	8 059	8 750	8,6	12,7
Moins de 25 ans	2 002	1 866	2 211	18,5	10,4
Hommes	937	827	942	13,9	0,6
Femmes	1 065	1 038	1 268	22,2	19,1
Entre 25 et 49 ans	7 783	8 191	8 754	6,9	12,5
Hommes	2 497	2 641	2 785	5,4	11,5
Femmes	5 287	5 550	5 970	7,6	12,9
50 ans ou plus	2 143	2 306	2 348	1,8	9,5
Hommes	728	835	836	0,1	14,8
Femmes	1 415	1 471	1 512	2,8	6,8
Mayotte	11 928	12 363	13 313	7,7	11,6

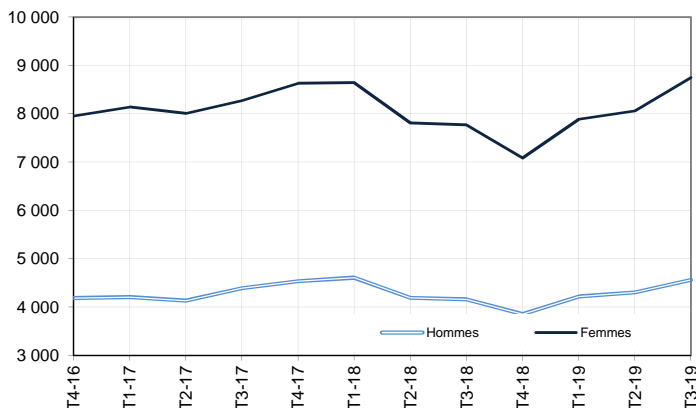
* variation par rapport au trimestre précédent, en %

Source : Pôle emploi, STMT, traitements Direction Régionale Pôle emploi - SEE.

** variation par rapport au même trimestre de l'année précédente, en %

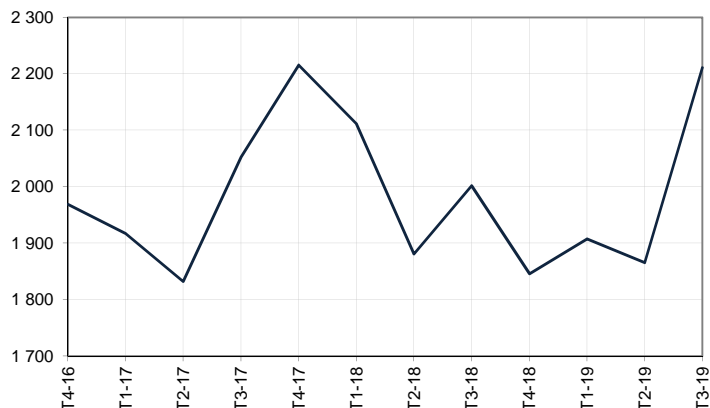
Catégorie A, par sexe

Données brutes



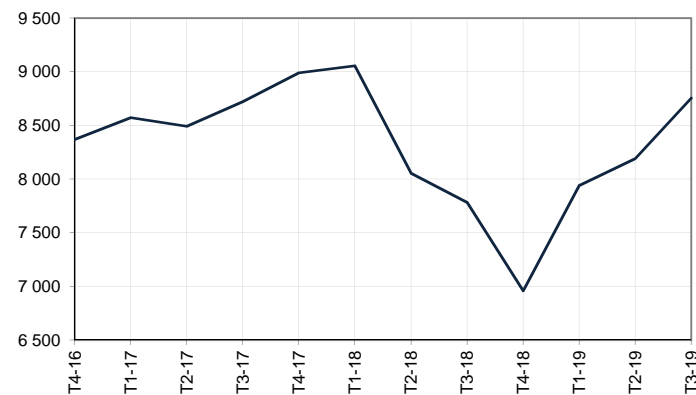
Catégorie A, moins de 25 ans

Données brutes



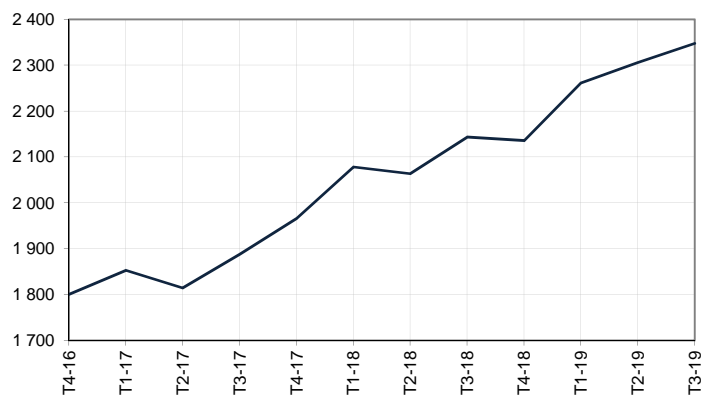
Catégorie A, entre 25 et 49 ans

Données brutes



Catégorie A, 50 ans ou plus

Données brutes



Source : Pôle emploi, STMT, traitements Direction Régionale Pôle emploi - SEE.

DEMANDEURS D'EMPLOI EN CATÉGORIES A, B, C, À MAYOTTE

À Mayotte, sur un trimestre, le nombre de demandeurs d'emploi en catégories A, B, C augmente de 5,4 % pour les hommes (+11,8 % sur un an) et de 8,1 % pour les femmes (+15,1 % sur un an).

Sur un trimestre, le nombre de demandeurs d'emploi en catégories A, B, C augmente à Mayotte de 16,0 % pour les moins de 25 ans (+12,0 % sur un an), de 6,3 % pour ceux âgés de 25 à 49 ans (+14,9 % sur un an) et de 2,7 % pour ceux âgés de 50 ans ou plus (+12,2 % sur un an).

Demandeurs d'emploi en catégories A, B, C par sexe et âge

Données brutes

	Effectif			Évolution (en %) sur	
	3e trim. 2018	2e trim. 2019	3e trim. 2019	un trimestre *	un an **
Hommes	4 478	4 749	5 006	5,4	11,8
Femmes	8 160	8 688	9 394	8,1	15,1
Moins de 25 ans	2 102	2 030	2 355	16,0	12,0
Hommes	985	906	1 006	11,0	2,1
Femmes	1 117	1 124	1 349	20,1	20,8
Entre 25 et 49 ans	8 335	9 004	9 576	6,3	14,9
Hommes	2 740	2 968	3 114	4,9	13,6
Femmes	5 595	6 037	6 462	7,0	15,5
50 ans ou plus	2 200	2 403	2 469	2,7	12,2
Hommes	752	875	886	1,2	17,7
Femmes	1 448	1 528	1 583	3,6	9,3
Mayotte	12 638	13 437	14 400	7,2	13,9

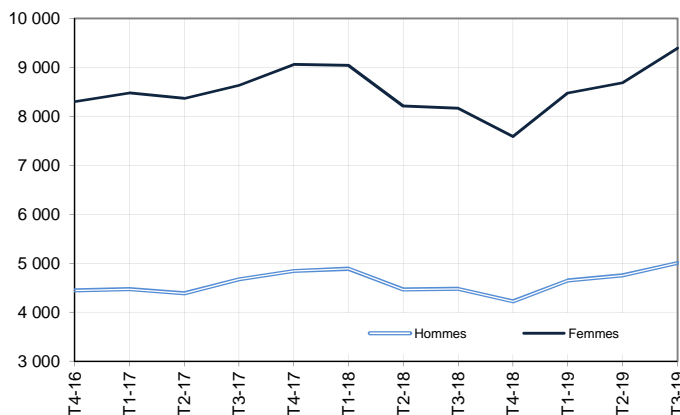
* variation par rapport au trimestre précédent, en %

Source : Pôle emploi, STMT, traitements Direction Régionale Pôle emploi - SEE.

** variation par rapport au même trimestre de l'année précédente, en %

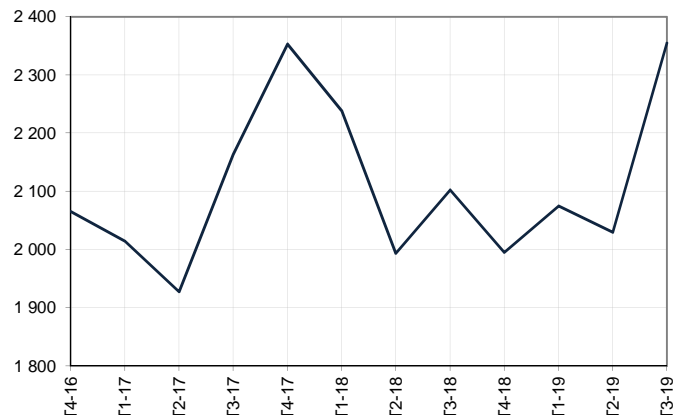
Catégories A, B, C, par sexe

Données brutes



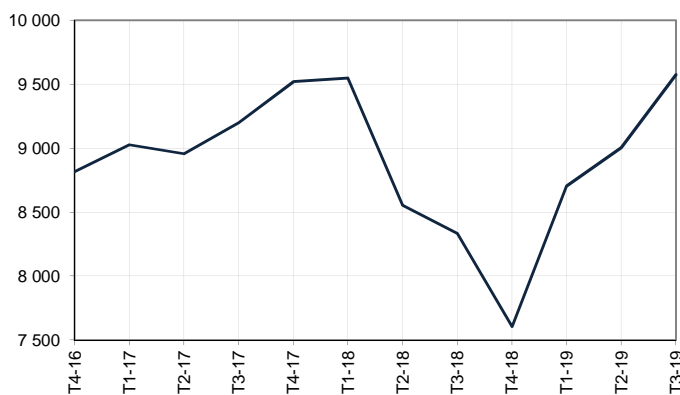
Catégories A, B, C, moins de 25 ans

Données brutes



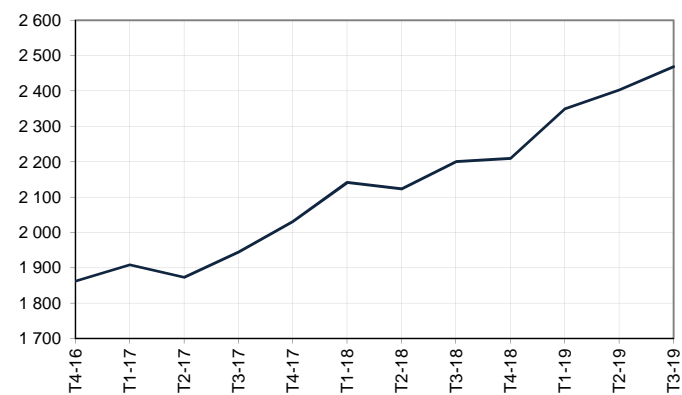
Catégories A, B, C, entre 25 et 49 ans

Données brutes



Catégories A, B, C, 50 ans ou plus

Données brutes



Source : Pôle emploi, STMT, traitements Direction Régionale Pôle emploi - SEE.

ANCIENNETÉ D'INSCRIPTION EN CATÉGORIES A, B, C DES DEMANDEURS D'EMPLOI, À MAYOTTE

À Mayotte, sur un trimestre, le nombre de demandeurs d'emploi inscrits en catégories A, B, C depuis un an ou plus augmente de 5,9 % (+6,2 % sur un an) et celui des inscrits depuis moins d'un an augmente de 7,7 % (+17,7 % sur un an).

L'ancienneté en catégories A, B, C est mesurée par le nombre de jours où le demandeur d'emploi a été inscrit, de façon continue, en catégories A, B, C. Une sortie d'un jour de ces catégories réinitialise l'ancienneté. D'autres indicateurs, tel que le nombre de personnes inscrites en catégorie A un certain nombre de mois sur une période donnée, peuvent éclairer d'autres dimensions de l'ancienneté ou de la récurrence sur les listes de Pôle emploi dans ces catégories.

Ancienneté en catégories A, B, C des demandeurs d'emploi

	Effectif			Évolution (en % et point) sur	
	3e trim. 2018	2e trim. 2019	3e trim. 2019	un trimestre *	un an **
Mayotte (données brutes)					
Inscrits depuis moins de 1 an	8 497	9 283	10 000	7,7	17,7
Inscrits depuis 1 an ou plus	4 141	4 154	4 400	5,9	6,2
Demandeurs d'emploi en catégories A, B, C	12 638	13 437	14 400	7,2	13,9
Part des demandeurs d'emploi inscrits depuis 1 an ou plus	32,8%	30,9%	30,6%	-0,4 pt	-2,2 pt
France (en milliers, données CVS-CJO)					
Demandeurs d'emploi inscrits depuis 1 an ou plus (en milliers)	2 810,3	2 824,9	2 801,4	-0,8	-0,3
Part des demandeurs d'emploi inscrits depuis 1 an ou plus	47,2%	48,0%	48,0%	+0,0 pt	+0,8 pt

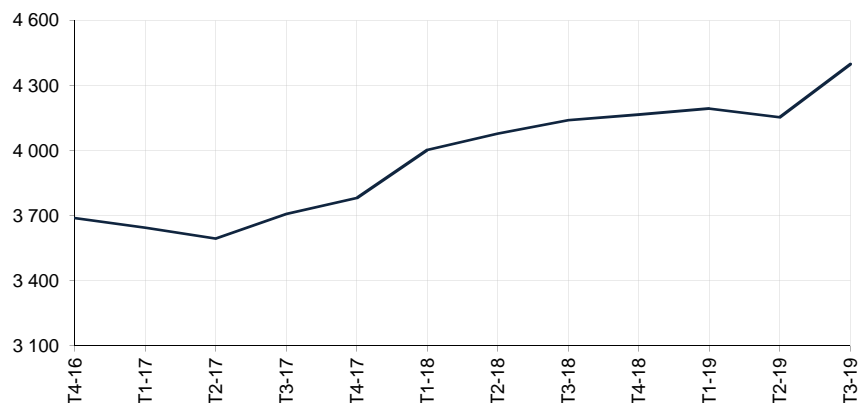
* variation par rapport au trimestre précédent, en %

Source : Pôle emploi, STMT, traitements Direction Régionale Pôle emploi - SEE.

** variation par rapport au même trimestre de l'année précédente, en %

Demandeurs d'emploi inscrits depuis un an ou plus en catégories A, B, C

Données brutes



Champ : Mayotte.

Source : Pôle emploi, STMT, traitements Direction Régionale Pôle emploi - SEE.

ENTRÉES ET SORTIES DE CATÉGORIES A, B, C, À MAYOTTE

À Mayotte, le nombre moyen d'entrées en catégories A, B, C au troisième trimestre 2019 augmente de 59,0 % par rapport au trimestre précédent (+60,8 % sur un an).

Au troisième trimestre 2019, les entrées pour licenciement économique (-33,3 %) et autre licenciement (-22,6 %) sont en baisse. Les entrées pour fin de contrat (+56,6 %), fin de mission d'intérim (+67,9 %), démission (+43,4 %), rupture conventionnelle (+28,1 %), première entrée (+84,3 %), retour d'inactivité (+73,0 %), réinscription rapide (+56,1 %), autre motif (+60,8 %) et motif indéterminé (+49,9 %) sont en hausse.

À Mayotte, le nombre moyen de sorties de catégories A, B, C au troisième trimestre 2019 augmente de 23,4 % par rapport au trimestre précédent (+20,8 % sur un an).

Au troisième trimestre 2019, les sorties pour radiation administrative (-56,3 %) sont en baisse. Les sorties pour reprise d'emploi déclarée (+93,2 %), entrée en stage (+13,4 %), arrêt de recherche (+36,0 %), cessation d'inscription pour défaut d'actualisation (+18,9 %) et autre cas (+28,9 %) sont en hausse.

Entrées en catégories A, B, C par motif

	Nombre moyen d'entrées 3e trim. 2019	Répartition des motifs (en %)	Évolution trimestrielle (a) (en %)	Évolution annuelle (b) (en %)
Mayotte (données brutes)				
Fin de contrat *	300	10,3	56,6	-9,0
Fin de mission d'intérim	16	0,5	67,9	261,5
Démission	25	0,9	43,4	68,9
Rupture conventionnelle	24	0,8	28,1	114,7
Licenciement économique **	9	0,3	-33,3	-28,2
Autre licenciement	16	0,5	-22,6	2,1
Première entrée	516	17,7	84,3	73,2
Retour d'inactivité ***	377	12,9	73,0	730,9
Réinscription rapide	470	16,1	56,1	84,1
Autre motif ****	288	9,9	60,8	2882,8
Motif indéterminé	881	30,2	49,9	7,4
Entrées en catégories A, B, C	2 923	100,0	59,0	60,8
France (en milliers, données CVS-CJO)	540,1		-2,2	-0,7

* Y compris fin de contrat à durée déterminée et fin de période d'essai.

Source : Pôle emploi, STMT, traitements Direction Régionale Pôle emploi - SEE.

** Y compris les entrées en catégories A, B, C dont le motif renseigné est "fin de CRP-CTP-CSP".

*** Recherche d'un emploi après une période d'inactivité, fin de maladie ou de maternité, fin de formation.

**** Fin d'activité non salariée, retour en France, recherche d'un autre emploi, entrée en CRP-CTP-CSP.

(a) variation par rapport au trimestre précédent, en %

(b) variation par rapport au même trimestre de l'année précédente, en %

Sorties de catégories A, B, C par motif

	Nombre moyen de sorties 3e trim. 2019	Répartition des motifs (en %)	Évolution trimestrielle (a) (en %)	Évolution annuelle (b) (en %)
Mayotte (données brutes)				
Reprise d'emploi déclarée*	171	7,2	93,2	7,5
Entrée en stage	155	6,5	13,4	-13,7
Arrêt de recherche (maternité, maladie, retraite, ...)	40	1,7	36,0	14,2
<i>Dont maladie</i>	11	0,4	3,2	0,0
Cessation d'inscription pour défaut d'actualisation	1 306	54,6	18,9	42,6
Radiation administrative	18	0,8	-56,3	111,5
Autre cas	701	29,3	28,9	2,8
Sorties de catégories A, B, C	2 392	100,0	23,4	20,8
France (en milliers, données CVS-CJO)	574,2		3,8	6,5

* Uniquement celles connues de Pôle emploi.

Source : Pôle emploi, STMT, traitements Direction Régionale Pôle emploi - SEE.

(a) variation par rapport au trimestre précédent, en %

(b) variation par rapport au même trimestre de l'année précédente, en %

SOURCE, DÉFINITIONS ET MÉTHODE

Source : la Statistique mensuelle du marché du travail (STMT)

La Statistique du marché du travail (STMT) est une source statistique exhaustive issue des fichiers de gestion de Pôle emploi. Elle porte sur tous les demandeurs d'emploi inscrits, entrés ou sortis des listes un mois donné.

Le Fichier historique statistique (FHS) est une autre source statistique sur les demandeurs d'emploi issue des fichiers de gestion de Pôle emploi. Elle comporte tous les épisodes d'inscription sur une période de 10 ans. Les statistiques produites à partir de la STMT et du FHS peuvent différer en raison de différences dans la constitution des deux sources. En particulier la façon dont sont traités les événements enregistrés avec retard et les sorties de courte durée sont traités dans les deux sources est à l'origine d'écarts. Des séries brutes sur les demandeurs d'emploi issues du FHS, au niveau national, sont publiées chaque année.

Demandeurs d'emploi : définition et différence avec les chômeurs au sens du BIT

Les demandeurs d'emploi sont des personnes qui sont inscrites à Pôle emploi. Conformément aux recommandations du rapport du Cnis sur la définition d'indicateurs en matière d'emploi, de chômage, de sous-emploi et de précarité de l'emploi (septembre 2008), la Dares et Pôle emploi présentent depuis 2009, à des fins d'analyse statistique les données sur les demandeurs d'emploi inscrits à Pôle emploi selon les catégories suivantes :

- catégorie A : demandeurs d'emploi tenus de rechercher un emploi, sans emploi ;
- catégorie B : demandeurs d'emploi tenus de rechercher un emploi, ayant exercé une activité réduite courte (de 78 heures ou moins dans le mois) ;
- catégorie C : demandeurs d'emploi tenus de rechercher un emploi, ayant exercé une activité réduite longue (de plus de 78 heures au cours du mois) ;
- catégorie D : demandeurs d'emploi non tenus de rechercher un emploi (en raison d'une formation, d'une maladie...) y compris les demandeurs d'emploi en contrat de sécurisation professionnelle (CSP), sans emploi ;
- catégorie E : demandeurs d'emploi non tenus de rechercher un emploi, en emploi (par exemple, bénéficiaires de contrats aidés, créateurs d'entreprise).

Est chômeur au sens du BIT toute personne de 15 ans ou plus qui (i) n'a pas travaillé au moins une heure pendant une semaine de référence, (ii) est disponible pour prendre un emploi dans les 15 jours et (iii) a recherché activement un emploi dans le mois précédent ou en a trouvé un qui commence dans les trois mois. Le chômage au sens du BIT est mesuré par l'enquête Emploi de l'Insee.

L'inscription à Pôle emploi en catégorie A et le chômage au sens du BIT sont deux réalités proches, mais qui ne se recouvrent pas